

HƯỚNG DẪN CÁC BƯỚC DỰ THI BÀI THI ONLINE CUỘC THI TÌM HIỂU PHÁP LUẬT NĂM 2018

Các bước thực hiện bài thi:

1. Đăng nhập

Bước 1: Gõ theo đường link <http://exam.hcmute.edu.vn/course/view.php?id=193> để vào cuộc thi click vào “Log in” hoặc “Đăng nhập”

Nhập mã dự thi là **thpl@2018** vào ô self-enrolment key để vào tham dự cuộc thi gồm 30 câu hỏi random trong 20 phút. Mỗi quý thầy cô chỉ thi tối đa 1 lần/1 tuần.

Bước 2: Nhập username và password để đăng nhập:

- Username của CBVC mặc định là email cán bộ viên chức;
- Password do cá nhân đặt.

The screenshot displays the login interface for the HCMUTE online exam. At the top, the HCMUTE logo and university name are visible. The main content area features a 'Log in' section with two input fields: 'Username' (pre-filled with '15145061') and 'Password' (masked with dots). A 'Remember username' checkbox is located below the password field. A green 'Log in' button is positioned below the form. A red box highlights the 'Log in' button and the 'Forgotten your username or password?' link. The page footer includes a note: 'Cookies must be enabled in your browser'. The browser address bar shows 'exam.hcmute.edu.vn/login/index.php'.

Lưu ý: Nếu chưa có password hoặc có password nhưng quên. Click **“Forgotten your username or password?”**

Điền Email CBVC vào ô Email address, rồi click “Search”, tiếp theo click “Continue”

Home > Log in > Forgotten password

To reset your password, submit your username or your email address below. If we can find you in the database, an email will be sent to your email address, with instructions how to get access again.

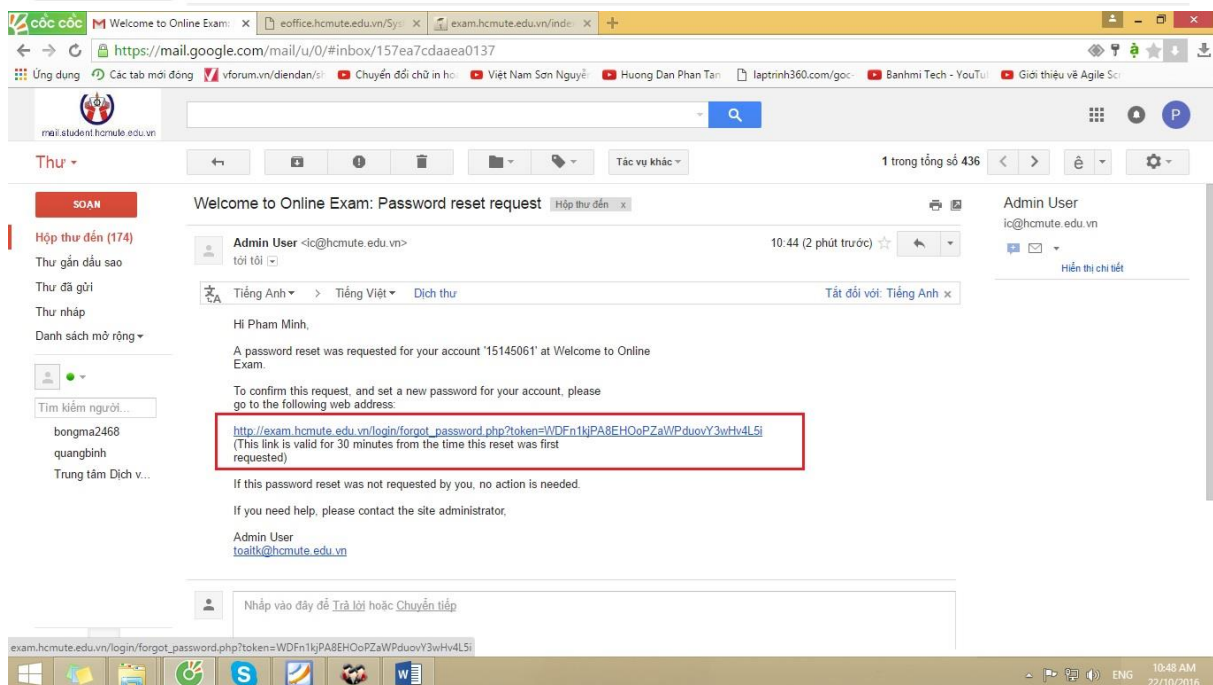
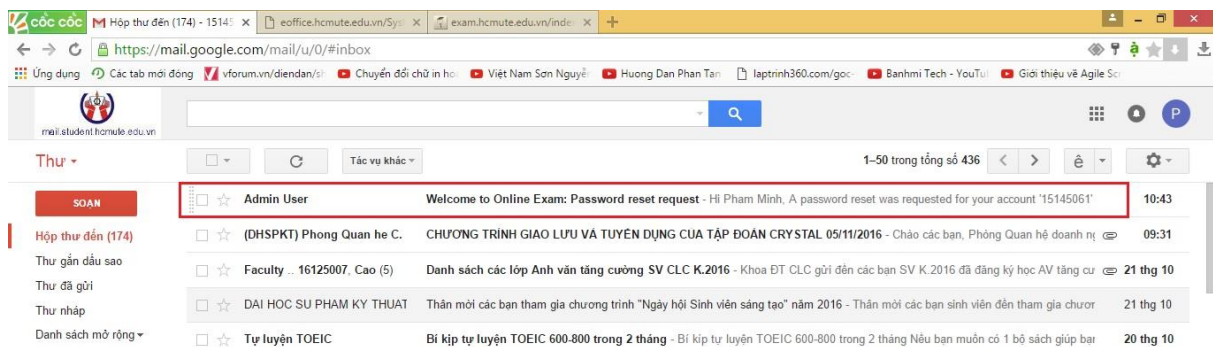
Search by username

Username

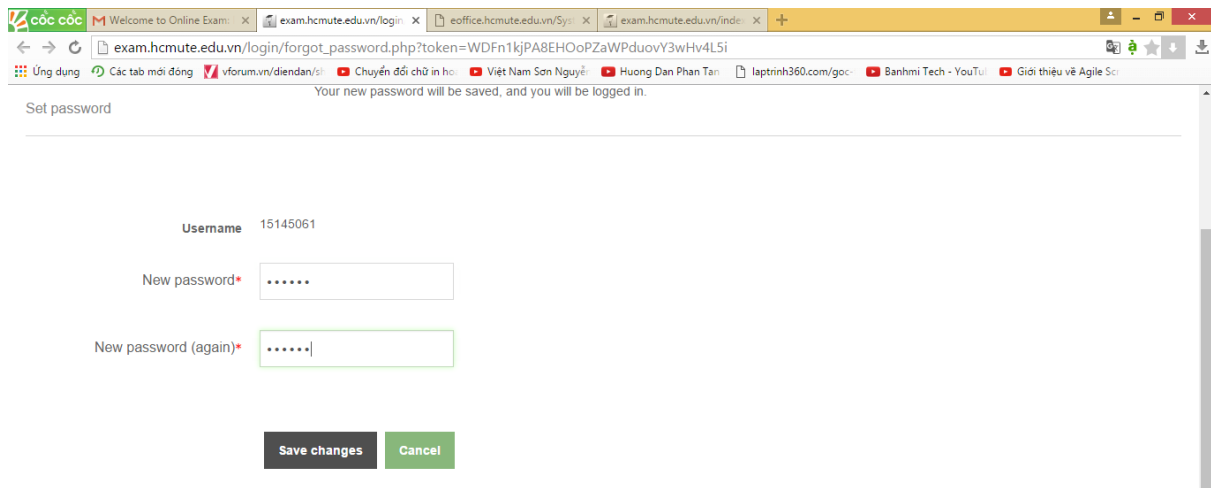
Search by email address

Email address

Để lấy lại mật khẩu, đăng nhập vào email cá nhân đã điền để xác nhận
 Trong hộp thư có email của “Admin User” (ic@hcmute.edu.vn)
 Click vào địa chỉ xác thực reset password.



Thực hiện đặt password mới và xác thực lần 2.



Lưu ý:

1. Kiểm tra lại bài thi: sau khi làm xong bài thi, click Next, hệ thống sẽ để người thi xem lại bài thi của mình có sót câu nào không.
2. Nếu không sai sót gì, người thi tiến hành nộp bài(submit) là xong.
3. Khi hết giờ làm bài mà thí sinh chưa hoàn thành xong 30 câu hỏi, hệ thống sẽ tự động nộp bài (submit) cho thí sinh.
4. Câu trả lời theo dạng chọn 1 câu trong các câu trả lời;
5. Câu trả lời đúng/sai chọn True(Đúng) hoặc False(Sai) cho câu trả lời.
6. Nếu có trục trặc trong việc thi, quý thầy cô liên hệ Anh Lưu Hải Nam số 0918169944 để được hỗ trợ kỹ thuật.

Cảm ơn!